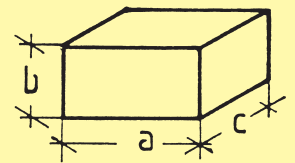




**Drehtisch DT**




Erleichtert die Arbeit beim Verputzen, Anschlagen, Einziehen von Dichtungsschnur, Montage usw. Vier Teleskoparme ausziehbar, schwenkbar, drehbar. Mit Tragarmfeststellung. Auflage mit rutschhemmendem Rillengummi (RGU) oder Filzauflage (FZ).



a = 1800 - 2800

b = 800 - 950

c = 1800 - 2800

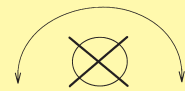
 = 60 kg

**Zubehör**

Drehfeststellung DF  
 Werkzeugablage WA  
 Fahreinrichtung FE



**Drehtisch DT-PF**

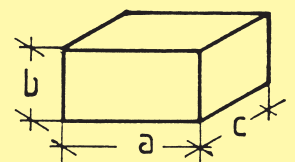


Erleichtert die Arbeit beim Verputzen, Einziehen der Dichtungsschnur, Montage usw.

Vier Teleskoparme ausziehbar, schwenkbar, drehbar.

**Mit pneumatischer Bremse.**


Tragarmfeststellung. Auflage mit rutschhemmendem Rillengummi (RGU) oder Filzauflage (FZ).



a = 1800 - 2800

b = 800 - 950

c = 1800 - 2800

 = 80 kg