
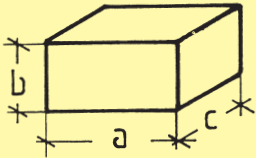

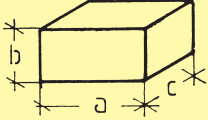




<p>Montagewand AMV</p>	
<p>Erleichtert wesentlich das Arbeiten am stehenden Fenster. Pneumatische Höhenverstellung mit Kugelbüchsen geführt, Rollenbahn unten, Anlagefläche mit Gleitleisten belegt. Sehr stabile Bauweise. Umfangreiches Zubehör lt. Preisliste. Länge 2, 3 + 4 m.</p>	 <p>a = 2000, 3000, 4000</p> <p>b = 800</p> <p>c = 2100 - 2600</p> <p>☷ = 150, 180, 210 kg</p>



<p>Montage-Kipptisch MKT-2, MKT-3, MKT-4</p>	
<p>Kann in horizontale oder vertikale Rollenbahn integriert werden, ist jedoch auch als Einzelarbeitsplatz geeignet. Gitterhöhe 1800 Gleitleistenaufgabe Rollenbahn unten Stabile Bauweise mit 2 großdimensionierten Kippzylindern (MKT-2 nur 1 Zylinder). Umfangreiches Zubehör lt. Preisliste</p>	 <p>a = 2000, 3000, 4000</p> <p>b = 900</p> <p>c = 1800</p> <p>☷ = 150, 180, 210 kg</p>